

## 1. 利用登録方法

(1) 次の URL または QR コードから「安平町公共施設貸切予約システム」を開きます。

<https://k5.p-kashikan.jp/town-abira/>



(2) システム画面右上の「利用登録」を押します。

A screenshot of the '安平町公共施設貸切予約システム - トライアル' (Abira Town Public Facility Rental Reservation System - Trial) homepage. The page has a blue header with the title and a '利用登録 &gt;' button highlighted with a red box. Below the header is a navigation bar with icons for '空き状況の確認', '抽選施設一覧', '催事案内', '施設のご案内', and '利用の手引き'. The main content area is titled '詳細な条件から施設を検索' (Search facilities from detailed conditions) and contains three search options: '施設の空きを見る' (View facility availability), '期間の空きを見る' (View period availability), and '目的から探す' (Search by purpose). A red arrow points from the '利用登録' button in the header down to the '同意する' button in the next step.

(3) 利用規約の内容を確認し、「同意する」を押します。

A screenshot showing two buttons for user consent: '同意しない' (I do not agree) and '同意する' (I agree). The '同意する' button is highlighted with a red box, and a red arrow points to it from the right.

(4) 「利用登録申し込み」に必要事項を入力し、「確認」を押します。

**利用登録申し込み**

登録する利用者の情報を入力してください。  
●は、入力必須項目です。

**利用者名等**

利用者	
氏名 ●	<input type="text"/> (団体の場合は団体名)
かな ●	<input type="text"/>

**代表者**

団体名	<input type="text"/> (団体の場合のみ)
かな	<input type="text"/>

**担当者**

氏名	<input type="text"/>
かな	<input type="text"/>

**連絡先等**

郵便番号 ●	<input type="text"/> - <input type="text"/> (半角数字) <input type="button" value="住所検索"/>
住所 ●	<input type="text"/>
建物名等	<input type="text"/>
連絡先 ●	<input type="text"/> - <input type="text"/> - <input type="text"/> (半角数字)
緊急連絡先	<input type="text"/> - <input type="text"/> - <input type="text"/> (半角数字)
メールアドレス ●	<input type="text"/>
メールアドレス (確認用) ●	<input type="text"/>
メール送信指定	<input type="radio"/> 送信しない <input checked="" type="radio"/> 送信する

(5) 入力した内容に誤りがないか確認し、「登録」を押します。

**利用登録申し込み**

内容を確認の上、よろしければ「登録」ボタンを、修正する場合は「修正」ボタンを押してください。

**利用者名等**

利用者	
氏名	安平テスト太郎
かな	あびらてすとたろう

**代表者**

団体名	安平町
かな	あびらちよう

**担当者**

氏名	
かな	

**連絡先等**

郵便番号	059 - 1595
住所	北海道勇払郡安平町早来大町9 5 番地
建物名等	
連絡先	0145 - 29 - 7036
緊急連絡先	--
メールアドレス	sk-kyouiku@town.abira.lg.jp
メール送信指定	送信する


←

(6) 次の画面が表示され、入力したメールアドレスに確認メールが届きます。

利用登録申し込み	
入力していただいたメールアドレスに確認のメールを送信しました。 メールに記載されているURLをクリックしてお申込を完了してください。	
<b>利用者名等</b>	
利用者	
氏名	安平テスト太郎
かな	あびらてすとたろう
メールアドレス	sk-kyouiku@town.abira.lg.jp
下記の受付番号で受け付けました。 受付番号：x25022767c03850	

(7) 次のメールが届いたら、本文中の URL を押します。

◇◇ 安平町公共施設貸切予約システム - トライアル ◇◇
安平テスト太郎 様
ご利用登録のお申し込みを受け付けました。
↓下記のURLをクリックして申込を完了してください↓ <a href="https://trial.p-kashikan.jp/town-abira/index.php?op=accept&amp;x25022767c03850303cd8ea=746438b201d9ef20582e989d">https://trial.p-kashikan.jp/town-abira/index.php?op=accept&amp;x25022767c03850303cd8ea=746438b201d9ef20582e989d</a>
----- ご利用登録受付内容 -----
■ 受付番号 x25022767c03850
■ 受付日時 2025-02-27 19:02
受付内容を審査後、登録したメールアドレスに結果を通知します。 それまでお待ちください。



(8) 次の画面が出ると、利用者登録の申込完了です。

安平町公共施設貸切予約システム - トライアル		色・文字サイズ設定 ▾
🏠	📖 ご利用の手引き	❓ よくあるご質問
<b>利用登録お申し込みの確認</b>		
ご利用申し込みを受け付けました。 受付内容を審査後、登録したメールアドレスに結果を通知します。 それまでお待ちください。		

(9) 申込内容が承認されると次のメールが届き、利用登録が完了します。

※申込内容の承認には、時間を要す場合があります。

安平テスト太郎 様

システムの利用登録が完了しました。

-----


登録内容

-----

- 利用者ID  
24027
- 仮パスワード  
5zbe1gsx
- 登録日  
令和 7年 2月27日

本メールのパスワードは仮パスワードです。  
必ずご本人によるパスワードの変更を行ってください。  
パスワード変更は、下記のURLにアクセスして行います。

<https://trial.p-kashikan.jp/town-abira/>

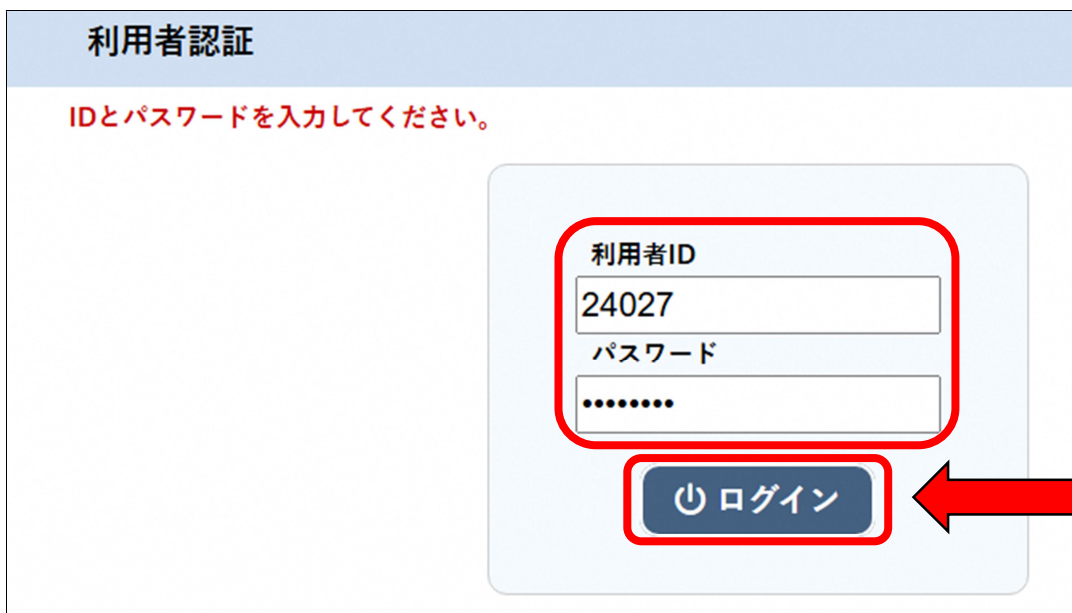


## 2. 仮パスワードの変更

(1) 「安平町公共施設貸切予約システム」を開き、画面右上の「ログイン」を押します。



(2) メールに記載の「利用者 ID」と「仮パスワード」を入力し、「ログイン」を押します。




(3) 新しいパスワード（確認用も）を入力し、「変更」を押します。

**仮パスワードの変更 :: 【安平テスト太郎】**

仮パスワードを変更してください。

新しいパスワード	<input type="text"/>
新しいパスワード（確認用）	<input type="text"/>

※ご注意！パスワードは次の形式で設定してください。  
・使用可能文字 数字と英小文字  
・文字数 8文字以上

 **変更** クリア

※パスワードは、半角で「数字」「小文字アルファベット」を組み合わせた8文字以上での設定が必要です。

(4) 次の画面が表示されたらパスワード変更が完了です。

**仮パスワードの変更 :: 【安平テスト太郎】**

パスワードを変更しました。  
利用者メニューへお進みください。